

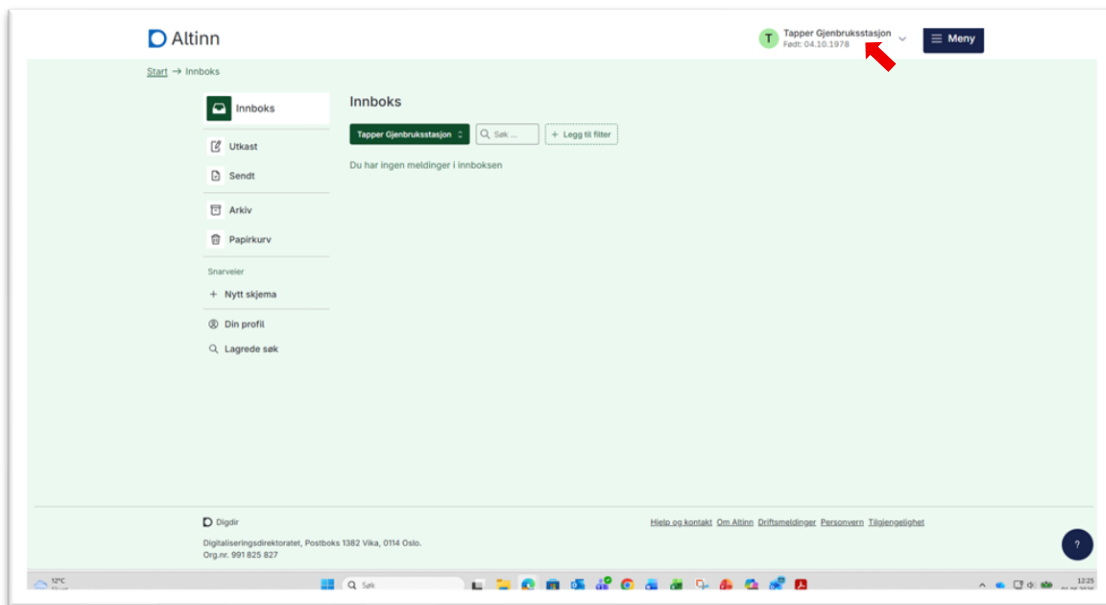
## VEILEDNING: TILGANGSSTYRING AV RSO

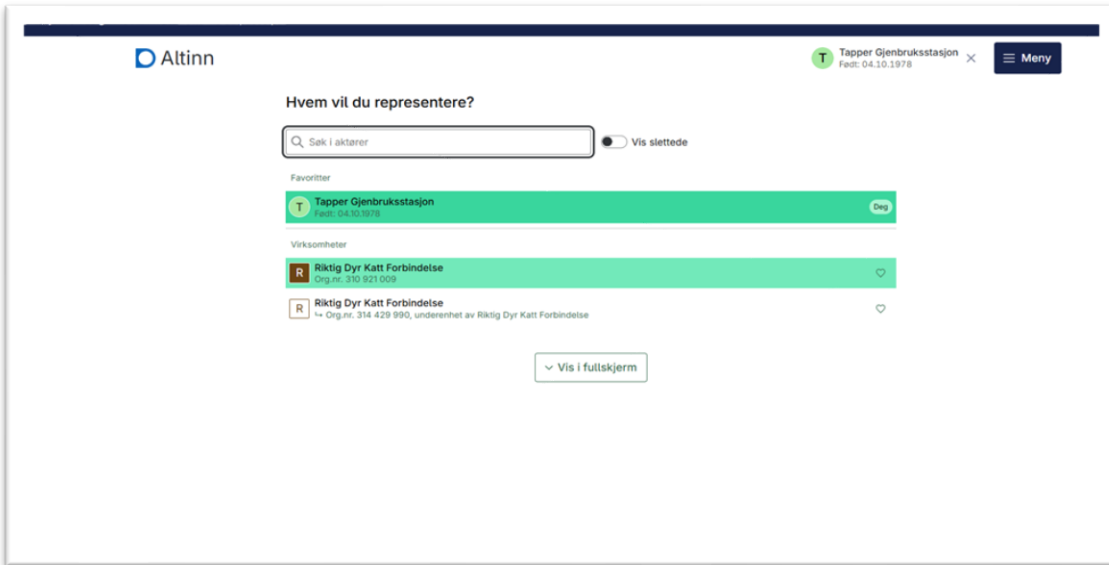
Veiledningen er for personer hos godkjent sikringsvirksomhet (RSO) som har myndighet til å administrere tilganger og fullmakter i Altinn.

Tilgangstyring i Altinn gir enkeltpersoner tilgang til Kystverkets Selvbetjening for RSOer og verktøy for digital sikringsrisikoanalyse. Ved å gi en person tilgang til tjenesten bekrefter du at vedkommende har tjenstlig behov for å arbeide med sikringsrisikoanalyser (PFSA/PSA). Personer fra egen virksomhet som bruker Kystverkets selvbetjeningsverktøy vil få tilgang til alle sikringsrisikoanalyser som er tilknyttet din RSO- virksomhet.

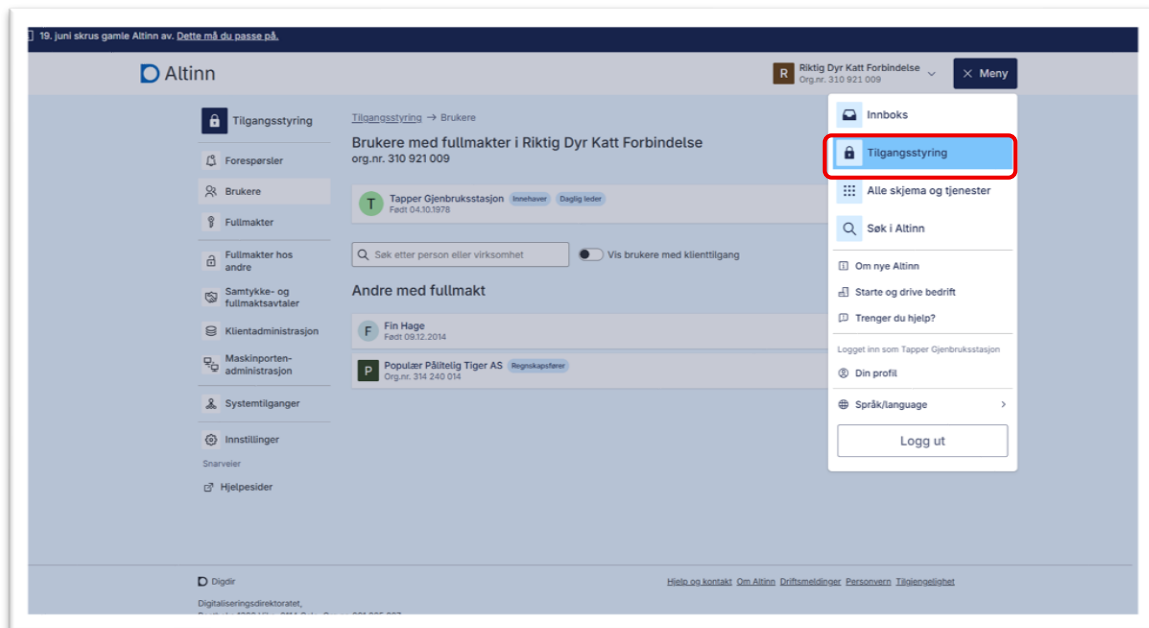
Det forutsettes at RSO virksomhet oppdaterer Altinn ved endringer av personell slik at kun personer som skal representere RSO har tilgang til enhver tid.

1. Logg inn i [Altinn](https://info.altinn.no) (<https://info.altinn.no>)
2. Velg RSO virksomhet som du representerer

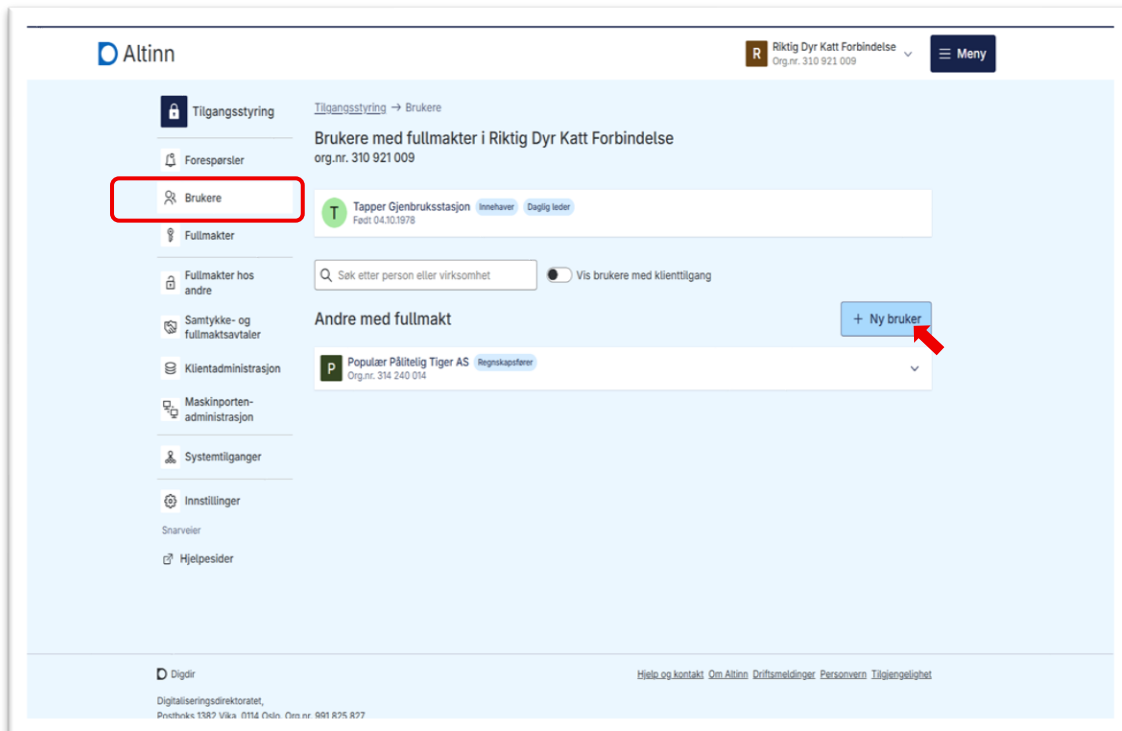




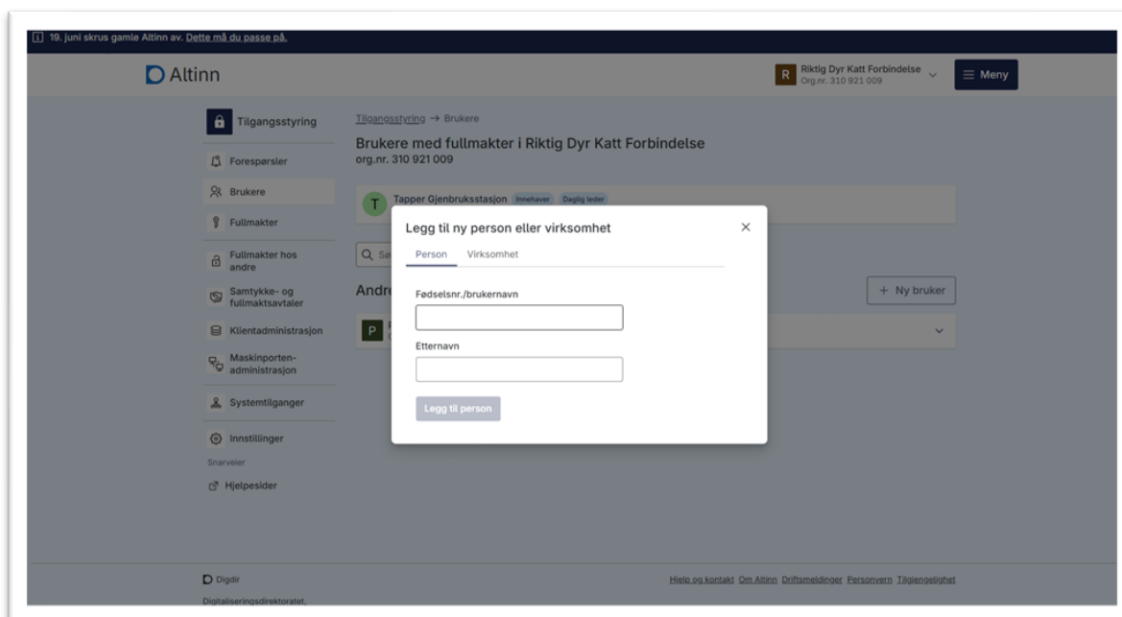
### 3. Velg Meny/ «Tilgangsstyring»



#### 4. Velg «Brukere» og søk opp person, alternativt velg «Ny bruker»



#### 5. Ved ny «Ny bruker»: Legg til ny person som skal ha tilgang til Selvbetjening RSO. Registrer personens fødselsnummer og etternavn. Kontroller at riktig person er valgt.



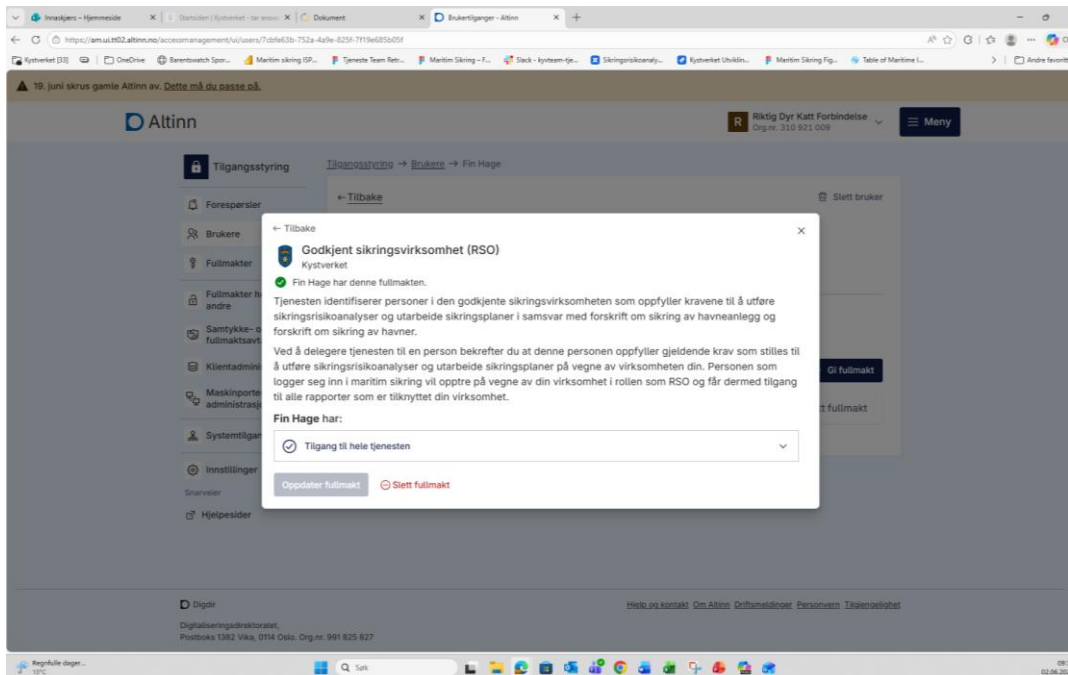
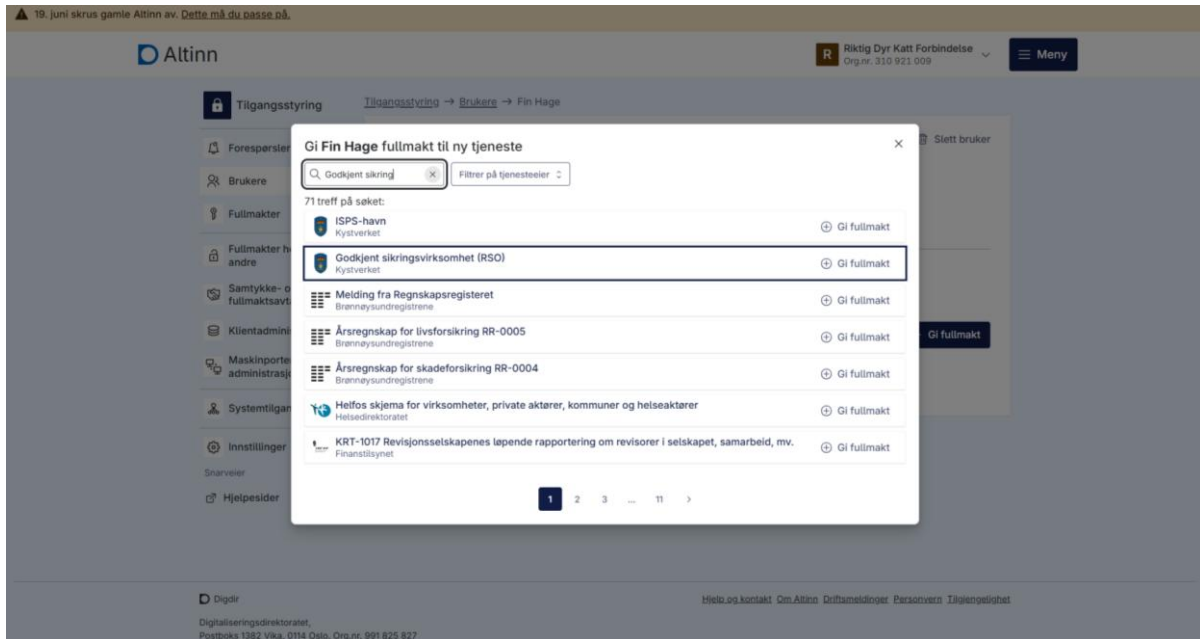
## 6. Velg person som er gitt fullmakt f.eks Fin Hage

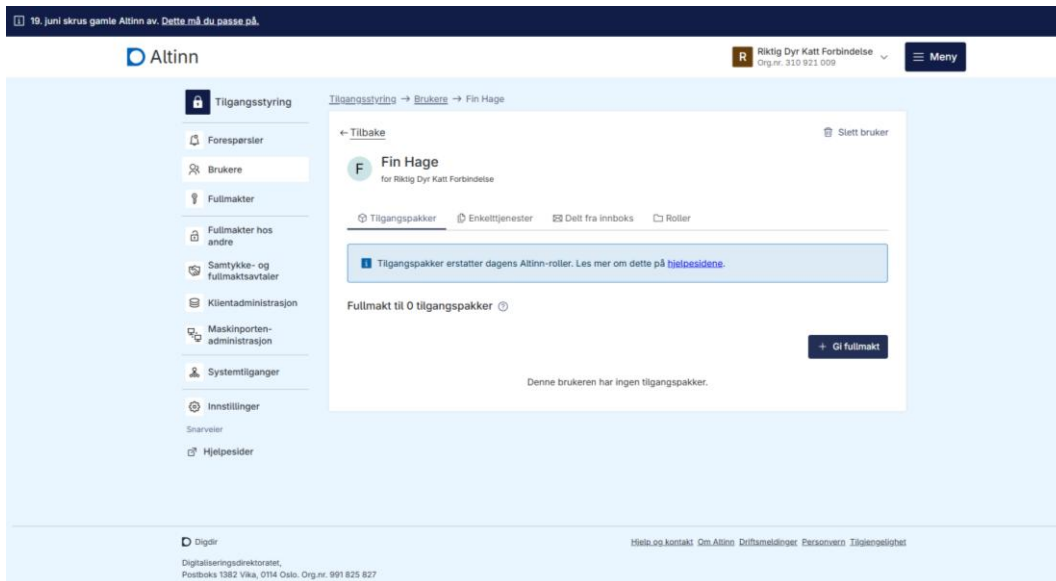
The screenshot shows the Altinn user management interface. The top navigation bar includes the Altinn logo, the organization name 'Riktig Dyr Katt Forbindelse' with its org.nr. 310 921 009, and a 'Meny' button. The left sidebar contains a navigation menu with options like 'Tilgangsstyring', 'Forespørsler', 'Brukere', 'Fullmakter', 'Fullmakter hos andre', 'Samtykke- og fullmaktsavtaler', 'Klientadministrasjon', 'Maskinporten-administrasjon', 'Systemtilganger', 'Innstillinger', 'Snrveier', and 'Hjelpesider'. The main content area is titled 'Brukere med fullmakter i Riktig Dyr Katt Forbindelse org.nr. 310 921 009'. It features a search bar with the text 'Søk etter person eller virksomhet' and a toggle for 'Vis brukere med klienttilgang'. Below this, there is a list of users with full powers. The first user is 'Tapper Gjenbruksstasjon' (owner, daily leader). The second user is 'Fin Hage' (Feb 09.12.2014), who is highlighted. The third user is 'Populær Pålitelig Tiger AS' (registrator). A '+ Ny bruker' button is located to the right of the list. At the bottom, there is contact information for 'Digdir' (Digitaliseringsdirektoratet) and a footer with 'Hjelp og kontakt', 'Om Altinn', 'Driftsmeldinger', 'Personvern', and 'Tilgjengelighet'.

## 7. Velg «Enkelttjenester» og «Gi fullmakt»

The screenshot shows the Altinn user management interface for the user 'Fin Hage'. The top navigation bar is the same as in the previous screenshot. The left sidebar is also the same. The main content area is titled 'Fullmakter' for 'Fin Hage for Riktig Dyr Katt Forbindelse'. It features a search bar with the text 'Søk etter tjenester' and a dropdown for 'Filter på tjenesteier'. Below this, there is a list of services with full powers. The first service is 'Godkjent sikringsvirksomhet (RSO) Kystverket'. A '+ Gi fullmakt' button is located to the right of the list, with a red arrow pointing to it. A red box highlights the 'Enkelttjenester' tab in the navigation bar. At the bottom, there is contact information for 'Digdir' and a footer with 'Hjelp og kontakt', 'Om Altinn', 'Driftsmeldinger', 'Personvern', and 'Tilgjengelighet'.

8. Søk opp «Kystverket» og velg tjenesten «Godkjent sikringsvirksomhet (RSO)». Velg deretter «Gi fullmakt»





Person har knyttet til RSO virksomhetens tilgang til Selvbetjeningsverktøy og digital PFSA, se [Kystverket.no/«Selvbetjening»](https://kystverket.no/Selvbetjening)

Husk å oppdater oversikt over tilganger ved endringer.

Dato: 12.06.26

Utarbeidet av: GW, avdeling for maritim sikring, Kystverket